

TAKEUCHI

TB2150R

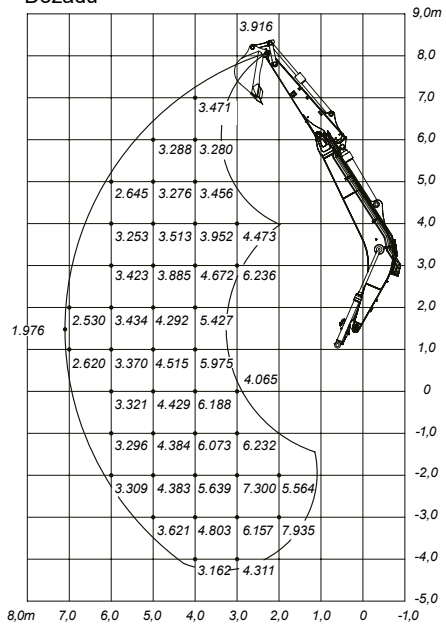


BS BAGRE
SPIŠ

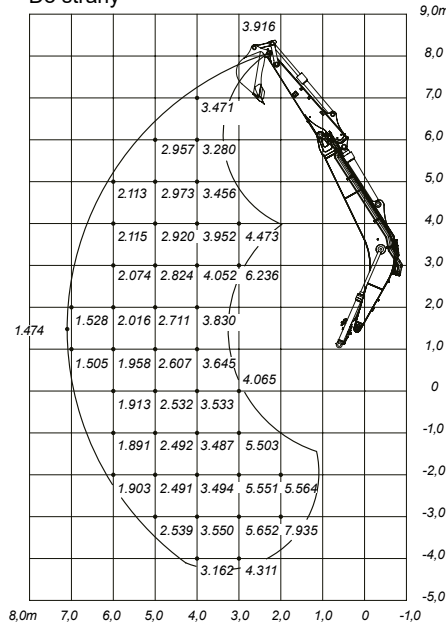
Nosnost (jednotky kg)

Rozměry (jednotky mm)

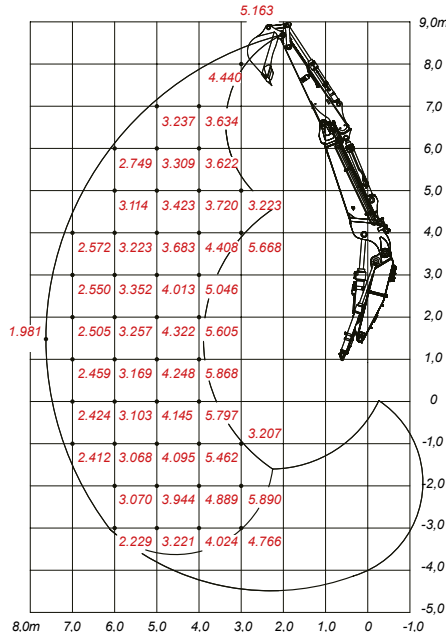
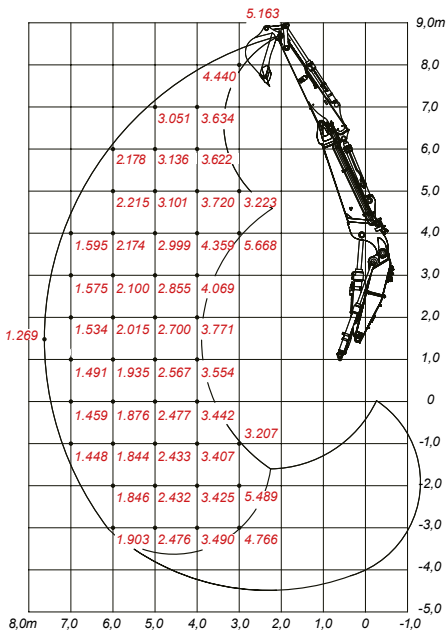
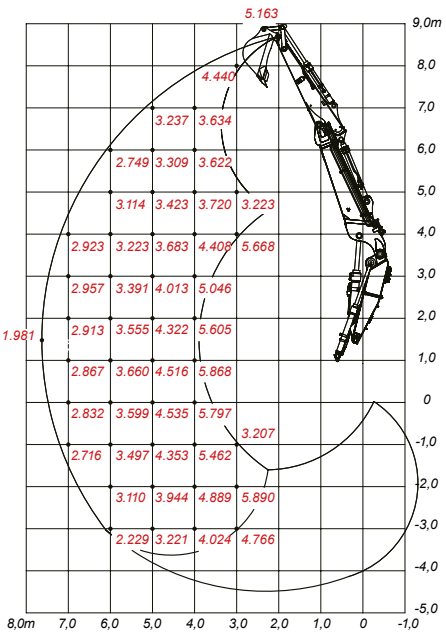
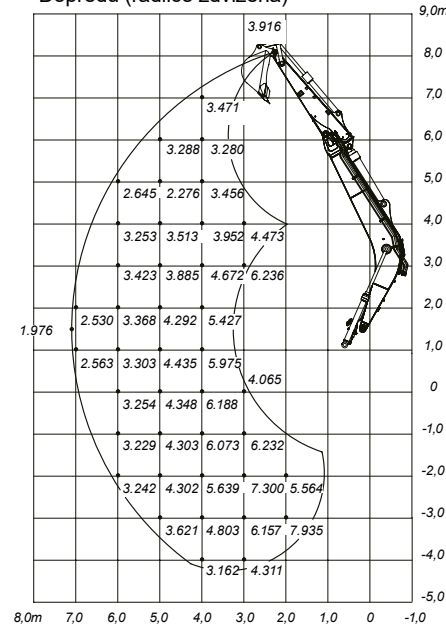
Dozadu



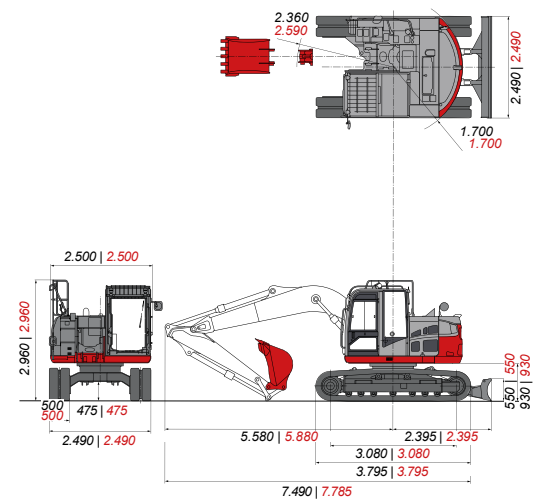
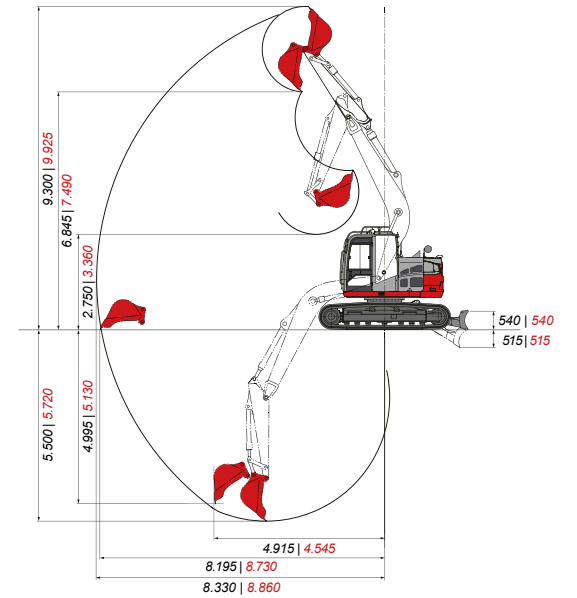
Do strany



Dopředu (radlice zdvižena)



■ údaje černě - s monoblokem
■ údaje červeně - s děleným výložníkem





Komfortní prostorná kabina tlumící hluk a vibrace s úložnými prostory.



Velký, přehledný a uživatelsky příjemný displej s přepínáním zobrazení zadní kamery. Ergonomické uspořádání spínačů a ovládacích prvků.



4 přídavné hydraulické okruhy, z toho 3 ovládané proporcionálně, tlaky a průtoky nastavitelné na displeji.



Velké boční okno zajišťující neomezenou viditelnost.



Dvojitě vodící rolny pásů a extra silná ozubená kola.



Inovativní vnější vedení hadic poskytuje speciální ochranu před poškozením.

Příslušenství k **TAKEUCHI**



PowerTilt s hydraulickou rychloupínací deskou, lopata otočená na "horovku"



Pevná svahovací lopata s naklápěcí hlavou PowerTilt



Hydraulické kladivo



Univerzální drapák



PowerTilt s hydraulickým rychloupínáčem



Systém Huppi-Quick: hydraulické okruhy jsou automaticky spojeny rychlospojkami



Centrální mazací systém s upozorněním při vyprázdňení maziva



Pohodný servisní přístup k agregátům.



Zvýšené zadní závaží a ocelové kryty zajišťují stroji robustní ochranu při zachování výborného servisního přístupu.



Inovativní a uživatelsky přívětivé plnění provozních kapalin díky snadno přístupnému umístění.



LED světlomety pro nejlepší viditelnost při práci za soumraku či v podzemí.



Přídavná vibrační deska



Demoliční nůžky



Skalní fréza



Zemní vrták

KOMFORTPAKET

- » 4 přídavné hydraulické okruhy, 3 z toho řízené proporcionálně
- » 1. přídavný okruh s max. 112/224 l/min (kladivo / High Flow)
- » 1. přídavný okruh s 3 přednastavenými úrovněmi
- » 1. přídavný okruh s nastavením max. tlaku
- » 2./4. přídavný okruh s max. 55 l/min
- » 2./4. přídavný okruh: průtoky nastavitelné na displeji
- » 2./4. přídavný okruh s nastavitelným max. tlakem
- » Tlumení koncových poloh násady a výložníku
- » Výložník se 2 hydraulickými válci
- » Dvojitý vzduchový filtr
- » Masivní zadní závaží pro zvýšenou stabilitu
- » Akustický hlásič přetížení stroje (EN474-5)
- » Zámky hydraulických válců výložníku a násady
- » Pružinová parkovací brzda
- » Pružinová brzda otáčení kabiny
- » Automatické uvolnění tlaků z přídavných okruhů při

- aktivaci rychloupínací desky
- » Automatická regulace otáček motoru » ECO-režim pro zvýšení efektivity
- » POWER-režim pro maximální zvýšení výkonu »
- Tankovací čerpadlo paliva
- » Auto-Tank (beztlaká vratka z hydraulického kladiva) »
- Klimatizace CLIMATRONIC s přívodem vzduchu ve 4 místech
- » Komfortní kabina s ochranou mříží a ochranou ROPS (ISO12117-2) / OPG (ISO10262 Level II)
- » Vzduchem odpružené sedadlo operátora s vyhříváním a bezpečnostním pásem
- » Zdíčka na střeše pro připojení majáku » LED-pracovní světla
- » Alarm couvání
- » Zadní kamera
- » USB - nabíječka
- » Bluetooth Radio s AUX a USB připojením »
- Zásuvka na 12V a 24V v kabině

VOLITELNÉ

- » HuppLog - ochrana proti krádeži: Imobilizér vypnutím několik elektrických obvodů, uvedení do provozu pouze oprávněnými osobami za použití platného klíče RFID
- » Programovatelné hranice pohybu násady a výložníku » Centrální mazání

Hlavní rozměry	<i>Monoblock</i>	<i>Dělený výložník</i>	Ochrana před exhalacemi	DOC, SCR, DPF	Přídavné okruhy	
Provozní hmotnost* (kg)	16.293	16.923	Výkon ISO14396 (kW/PS)	85,0 / 115,6 při 2.000 U/min	1. přídavný okruh (l/min) nastavitelný průtok i tlak	112,0
Šířka (mm)	2.500	2.500	Max. kroutící moment (Nm)	460,0 při 1.600 U/min	1. přídavný okruh Hi-Flow (l/min)	224,0
Výška (mm)	2.960	2.960	Zdvihový objem (cm³)	3.621	2/ 4. přídavný okruh (l/min) nastavitelný průtok	54,8
Transportní délka (mm)	7.490	7.785	Objem chladící kapaliny (l)	27,0	3. přídavný okruh (l/min)	20,0
Poloměr otáčení zádě (mm)	1.700	1.700	Objem motorového oleje (l)	10,0	Pracovní výkon	
Podvozek			Hydraulická nádrž (l)	221,0	Rychlost pojezdu(km/h)	2,8 / 5,3
Pásky	Gumové nebo ocelové		AdBlue® nádrž (l)	20,0	Rychlost otáčení kabiny (U/min)	11
Šířka pásů (mm)	500		Hydraulický systém		Stoupavost (Grad/%)	35 / 70
Kontakt se zemí (mm)	3.080		Hydraulická čerpadla	2x axiální pístové čerpadlo + 2x zubové čerpadlo	Rybná síla na lžici (kN)	96,3
Tlak na podklad (kg/cm²)	0,546		Hydraulický tlak čerpadel (bar)	2x 343 / 1x 236 / 1x 39	Rybná síla na výložníku (kN)	62,9
Světlá výška (mm)	475		Hydraulický výkon (l/min)	2x 112,0 / 1x 54,8 / 1x 20,0	Rybná síla na násadě (kN)	80,6
Rozměry radlice (mm)	2.490 x 550		Hydraulická nádrž (l)	102,0 (nádrž) / 131,0 (systém)		
Motor			Motor otáčení	Axiální pístový pevný		
Deutz	TCD3.6L4 s emisní úrovní 5		Motor pojezdu	Axiální pístový variabilní (2-rychl.)		
Typ	4-válec, vodou chlazený Commonrail, Turbo					

*Čistá hmotnost + hydr. upínač + Powertilt + střední lopata + poloviční náplň



Poštová adresa:
Hutnícka 3418/3
052 01 Spišská Nová Ves

Doručovacia adresa:
Markušovská cesta 1
052 01 Spišská Nová Ves

info@bagrespis.sk | www.bagrespis.sk